

## Weinflaschenpuzzle Dont break the bottle



Weinflaschenpuzzle dont break the bottle Holzpuzzle für Freunde, Geschenk Puzzle, Geduld Puzzle, Denkspiel in den Maßen 11,0 x 11,0 x 18,0 cm, simple brain teaser puzzle



Weinflaschenpuzzle dont break the bottle ist ein lustiges Geschenk wenn Du eine Weinflasche , Whisky oder auch ein teures Öl and jemanden verschenken willst und Du Deinen Freund etwas beschäftigen willst ....

???????

1-2 months



??????

????????[Knobelholz.de](http://Knobelholz.de)

## Flaschenpuzzle

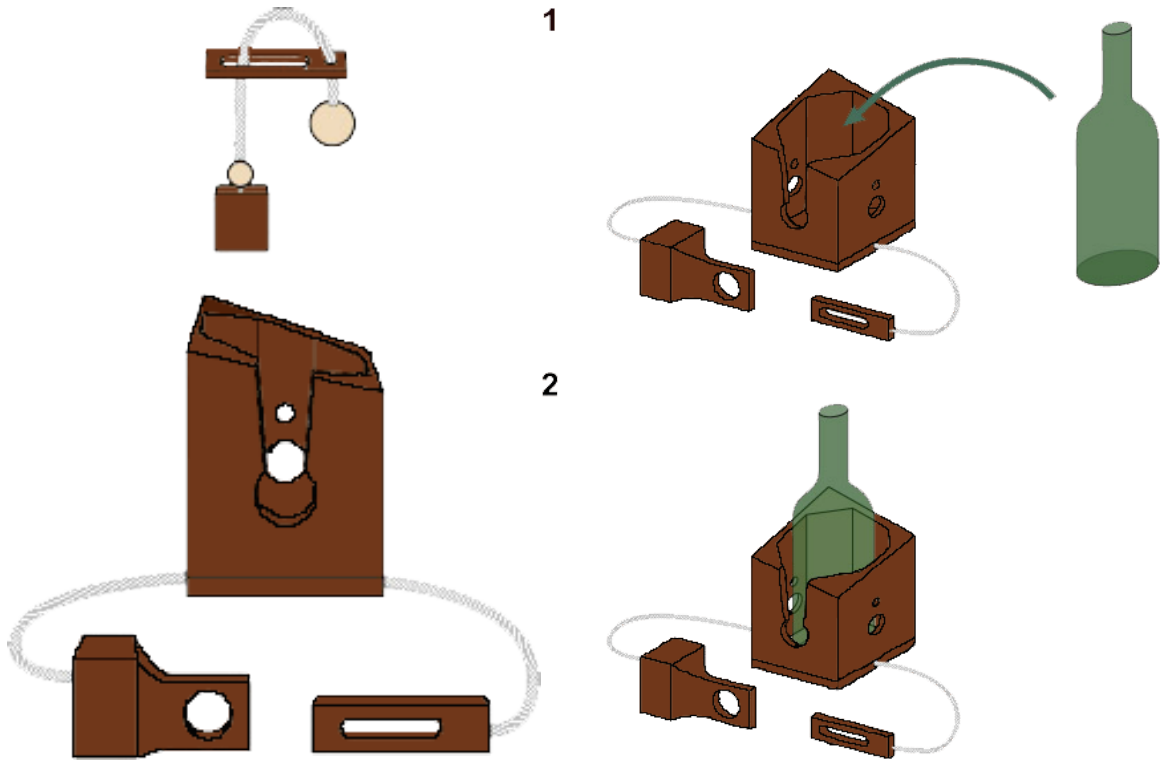
oder der Weinverschluss. Ein Geschenk der ganz besonderen Art. Der Beschenkte hat erstmal zu knobeln und puzzeln bevor er an das Geschenk kommt.



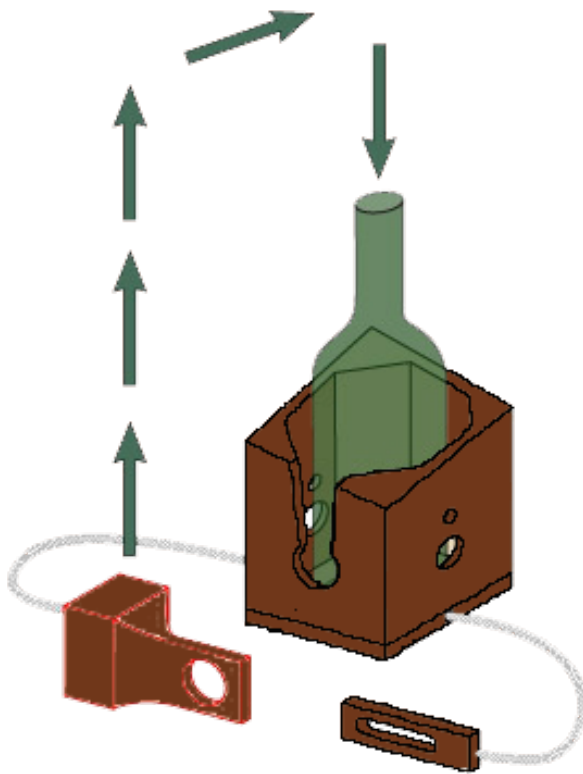
Das schöne ist auch der der es verschenken möchte muss ja die Flasche reinpuzzeln...somit hat jeder seinen Spass.... Solltest Du garnicht wissen wie es funktionieren könnte haben wir eine Lösung anbei aber man kann sich auch an unseren Ständen von den Mitarbeitern helfen lassen...sonst hier ein paar Anleitungen wie es gehen kann...und zuerst die Geschichte des Puzzles:

Das Flaschenpuzzle ein nicht ganz so neue Geschichtesie beginnt um 1719 als .....der Schiffbrüchige Robinson Crusoe ,auf seiner einsamen Insel, eine Flaschenpost, mit einem Brief erhielt....er wollte wissen was in dem Brief steht und zerbrach mit einer Kokosnuss die Flasche.....ja er wusste nun was in dem Brief steht aber leider konnte er nicht mehr antworten , da er ja keine Flasche mehr hatte...zu dumm denn auch sein Freund Freitag hätte gern seinem Kumpel Montag, auf der Nachbarinsel, einen Brief geschrieben aber ohne Flasche....damit Du eventuell noch die Chance hast eine Flaschenpost zu versenden oder zuerst eben mal eine ganze Flasche zu trinken solltest Du vorsichtig mit ihr umgehen und das Puzzle lösen.....wenn Du am Freitag oder Samstag Gäste erwartest solltest Du Sonntag eventuell schon mal beginnen... :-)

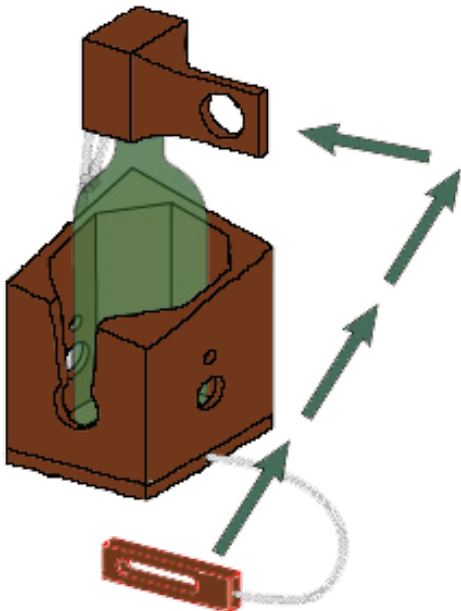
Hier mal eine Hilfe da ja nun schon Donnerstag ist:



3

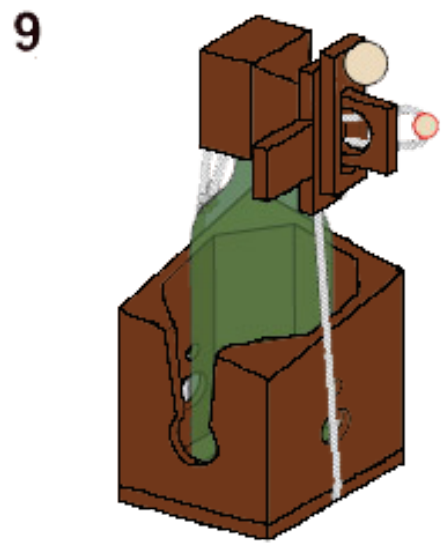
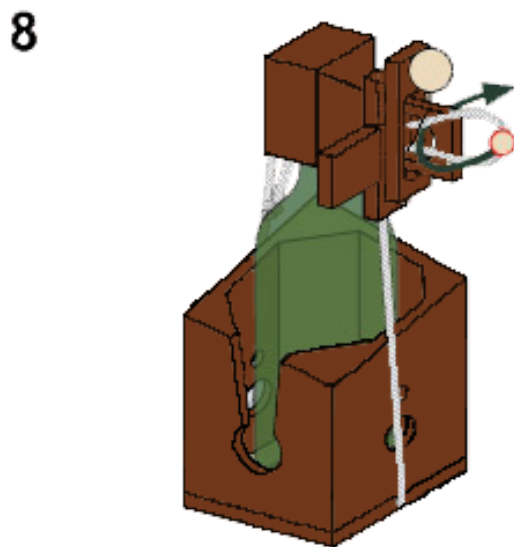
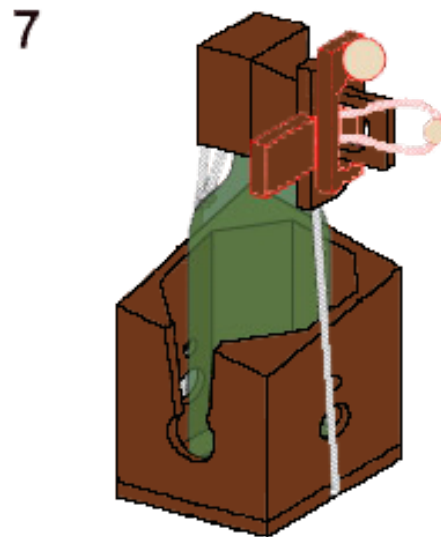
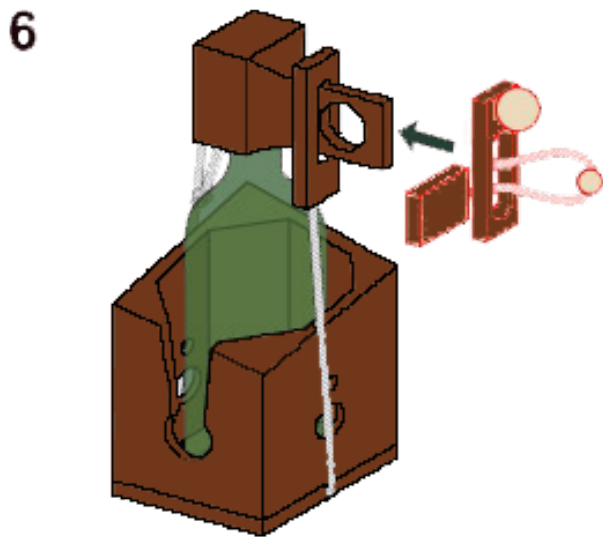


4

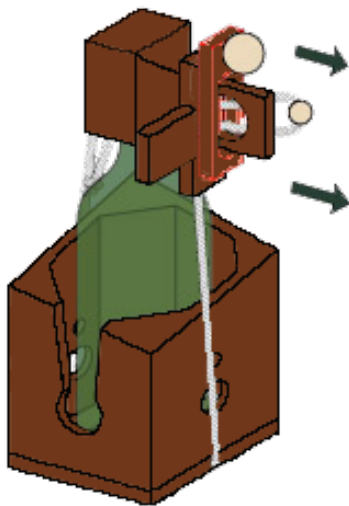


5

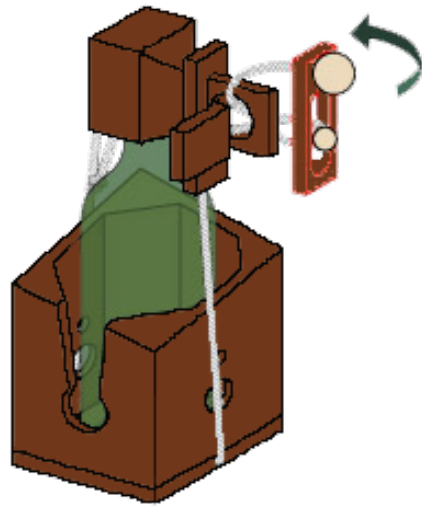




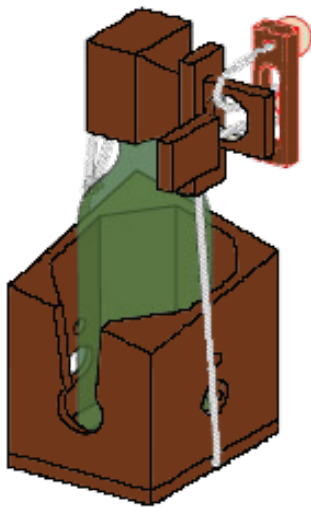
10



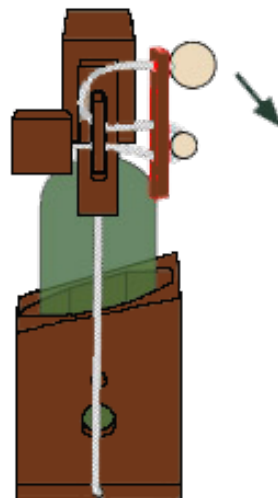
11



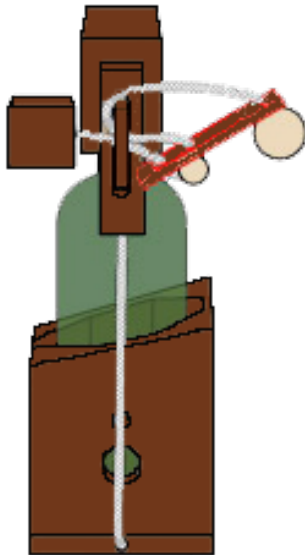
12



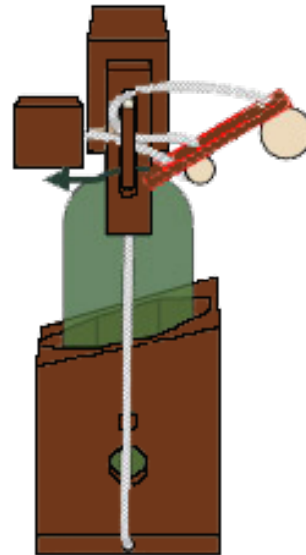
13



14



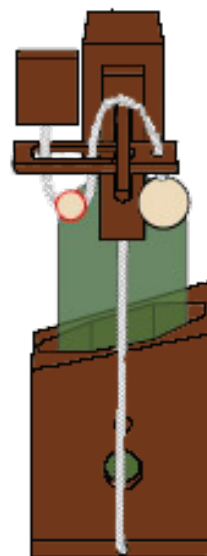
15



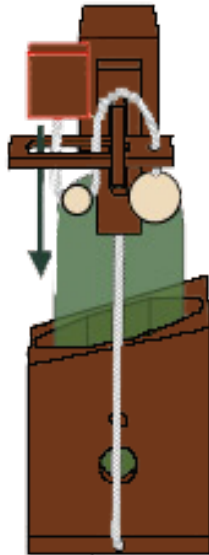
16



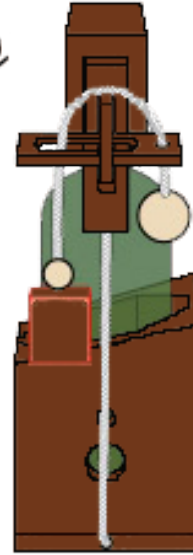
17



18



*Cheers*



Jetzt kann das Flaschenpuzzle verschenkt werden... Hier gehts zur gesamtem Lösung und wie es wieder aufgeht:

?????? ?????? ? ???????: 1

?????????

??? ??? ??????? ? ???? ??????.